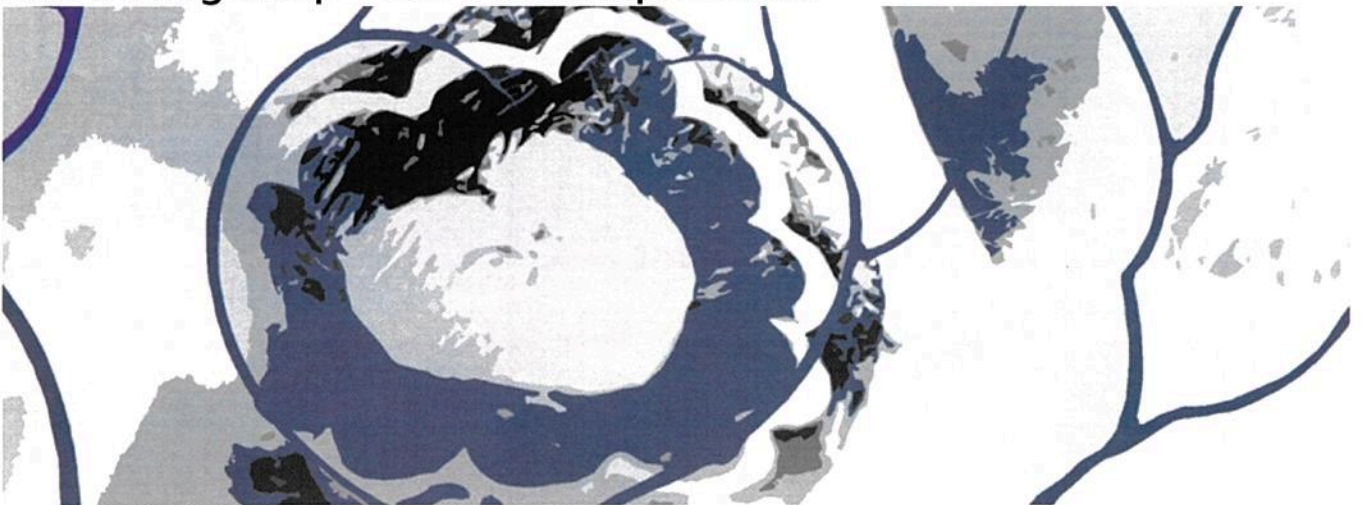


Kvartalsregnskap Vestre Slidre Sparebank



Q3, 2015

KVARTALSRAPPORT FOR 3. KVARTAL 2015

RESULTAT	3. Kvartal isolert		3. Kvartal	3. Kvartal	Året
	2015	2014	2015	2014	2014
<i>Tall i tusen kroner</i>					
Renteinntekter og lignende inntekter	6.736	7.359	20.411	21.820	29.150
Rentekostnader og lignende kostnader	2.933	3.362	9.235	9.679	13.202
Netto rente- og kredittprovisjonsinntekter	3.803	3.997	11.176	12.142	15.949
Utbytte og andre inntekter av vp med var. Avkast.	-	-	1.573	830	830
Provisjonsinntekter og inntekter fra banktjenester	1.460	1.786	4.165	4.752	6.454
Provisjonskostnader og kostnader fra banktjenester	278	321	796	829	1.079
Netto verdiendr. og gev./tap på val. og vp omløp	-38	4	-34	10	15
Andre driftsinntekter	16	28	38	116	108
Netto andre driftsinntekter	1.160	1.498	4.945	4.879	6.327
Personalkostnader	2.145	1.820	6.058	5.326	7.874
Administrasjonskostnader	2.302	560	3.782	1.865	2.839
Avskrivning	90	47	270	167	361
Andre driftskostnader	-333	908	1.760	2.795	3.813
Sum driftskostnader	4.204	3.335	11.870	10.154	14.887
Resultat før tap	759	2.160	4.252	6.866	7.389
Tap på utlån, garantier m.v.	-31	61	-141	364	898
Kurstap anleggsaksjer	-7	-714	-47	-714	-811
Resultat av ordinær drift før skatt	798	2.813	4.440	7.216	7.302
Skatt	220	839	1.205	2.204	1.870
Resultat av ordinær drift etter skatt	578	1.973	3.235	5.012	5.432

BALANSE – EIENDELER

	3. Kvartal	3. Kvartal	Året
	2015	2014	2014
Kontanter og fordringer på sentralbanken	30.714	30.899	30.298
Utlån til og fordringer på kredittinstitusjoner	51.110	29.802	25.455
Utlån til og fordringer på kunder	676.130	625.887	636.577
Individuelle nedskrivninger	-1.545	-2.230	-3.353
Gruppevise nedskrivninger	-3.240	-3.793	-3.320
Netto utlån og fordringer på kunder	671.345	619.864	629.904
Sert., obl og andre rentebærende vp med fast avkast.	37.673	27.182	34.193
Aksjer, andeler og andre vp med variable avkastning	23.314	19.779	19.877
Eierinteresser i tilknyttede selskaper	1.005	1.005	1.005
Sum immaterielle eiendeler	1.327	1.377	1.327
Varige driftsmidler	2.628	2.856	2.859
Andre eiendeler	321	443	97
Forsk. Bet. ikke pål. Kost. og opptj. ikke mottatte innt.	1.411	1.615	1.560
Sum eiendeler	820.848	734.824	746.913

BALANSE – EGENKAPITAL OG GJELD

	3. Kvartal	3. Kvartal	Året
	2015	2014	2014
Gjeld til kredittinstitusjoner	25.792	25.706	25.710
Innskudd fra og gjeld til kunder	681.924	599.415	619.901
Annen gjeld	5.205	3.899	3.657
Påløpte kostnader og mottatte ikke opptjente innt.	8.945	10.250	1.722
Avsetninger for påløpte kostnader og forpliktelser	3.762	3.788	3.936
Sum gjeld	725.628	643.059	654.927
Sparebankens fond	91.986	86.753	91.986
Regnskapsperiodens resultat	3.234	5.012	0
Sum egenkapital	95.220	91.766	91.986
Sum gjeld og egenkapital	820.848	734.824	746.913


 Marit Kvåle
 Styreleder


 Embrik Før
 Nestleder


 Normann Helle
 Styremedlem


 Aaste M. Ødegård
 Styremedlem


 Peter Jankov
 Adm. Banksjef

Det har i tredje kvartal 2015 vært en tolv månedsvekst på 8,03 % i utlån på egen utlånsportefølje, samt en økning på 13,76 % i innskudd.

Etterspørselen etter lån og kreditter ligger på omtrent samme nivå som i tredje kvartal 2015. Banken har behandlet 426 kredittsaker pr. utgangen av september 2015, mot 441 i samme tidsrom 2014. Brutto utlån i egen portefølje utgjør 676,1 millioner kroner, og har fra fjerde kvartal 2014 til utgangen av tredje kvartal 2015 økt med 39,5 millioner kroner. Næringslån utgjør 22,90 % av brutto utlån.

Innskudd har fra nyttår og til utgangen av tredje kvartal 2015 økt med 62 millioner kroner til 681,9 millioner kroner. Innskudd utgjør 100,86 % av utlån, i fjor var innskuddsdekningen 95,77 % på samme tid. Banken sin innskuddsdekning skal iht. vedtatte likviditetspolicy være over 85 %.

Bankens utvikling i brutto utlån og innskudd fra september 2014 og til utgangen av tredje kvartal 2015 ser slik ut:



Samtidig har vår utlånsportefølje i Eika Boligkreditt økt til 108 millioner kroner pr. ultimo juni 2015. Overføringsgrad for PM-lån til Eika Boligkreditt er 15,52 %.

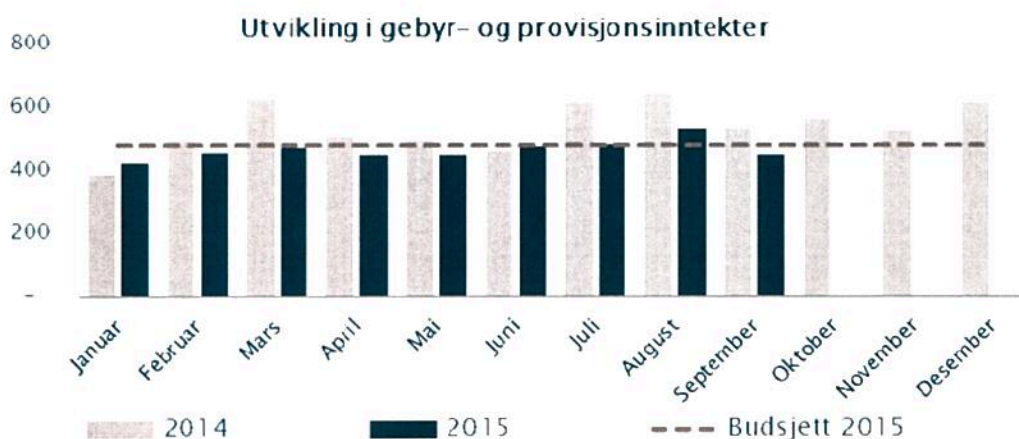
Renten har blitt endret en gang i tredje kvartal.

Likviditeten har i perioden vært god. Banken hadde i tredje kvartal 2015 en likviditetsindikator 1 og 2 på henholdsvis 111,9 og 113,9 (inkludert bankens portefølje i Eika Boligkreditt). De samme tallene uten bankens sin portefølje i Eika Boligkreditt var for tredje kvartal 115,85 og 115,85.

Likviditetsindikator viser hvor stor andel illikvide eiendeler som er langsiktig finansiert dvs. med gjenstående løpetidslengde over 1 år (likviditetsindikator 1). Indikator 2 er identisk bortsett fra at tidsperioden det fokuseres på er endret fra 1 år til 1 mnd.

Bankens likviditetsindikator verdier er innenfor de verdiene banken har satt for dette området.

Gebyr og provisjonsinntektene målt mot gjennomsnittlig forvaltningskapital utgjør 0,70 %, budsjettet for året er 0,72 %. Under følger et oppsett på utviklingen i 2015.



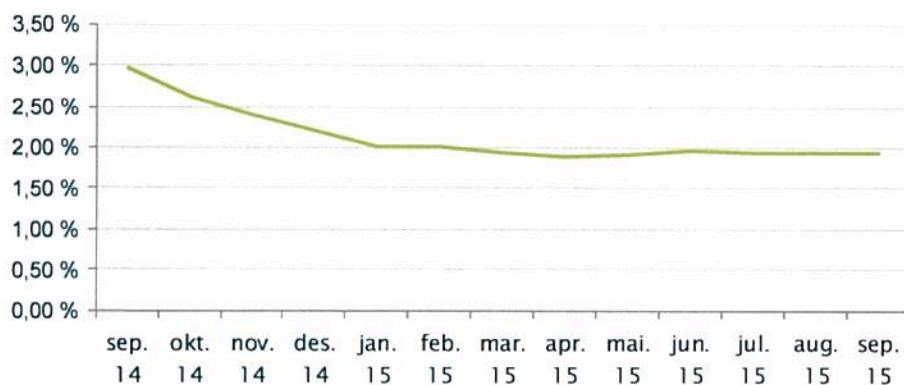
Provisjonen fra skadeforsikring er fortsatt en god inntektskilde for banken, og pr. tredje kvartal 2015 hadde våre kunder en årlig forsikringspremie på i overkant av 22,5 millioner kroner i Eika skadeforsikring. Provisjon ved salg av forsikringstjenester utgjør 56 % av de totale gebyr og provisjonsinntektene til banken.

Driftsinntekter med beregnede renter for per tredje kvartal utgjør 16,1 millioner kroner og driftskostnader med beregnet renter utgjør 11,8 millioner kroner. Resultat før tap, nedskrivninger og skattekostnad ble 4,2 millioner

kroner. Noe som tilsvarer 0,74 % av gjennomsnittlig forvaltningskapital, for året er det budsjettert med 0,63 %. Driftsresultat før tap og nedskrivninger er kr 457.000,- over budsjettet for 2015.

Rentenetto, differansen mellom rente-inntekter og rentekostnader, var på kr. 11.176.000,- pr. tredje kvartal 2015. Rentenetto utgjør dermed 1,94 % mot budsjettert 1,80 %. Under følger en tabell som viser utviklingen på rentemargin så langt i 2015.

Rentemargin hiå



Driftskostnadene målt mot gjennomsnittlig forvaltningskapital utgjør 2,06 %, budsjettert 1,93 %.

Styret har i tredje kvartal 2015 vurdert risikoen for tap på utlån. Dette medfører at man etter å ha bokført tidligere individuelle tapsavsetninger, samt økt avsetningene, har totalt avsatt kr 1.545.000,- som individuell tapsavsetning. Gruppenedskrivningene utgjør totalt kr 3.240.000,-.

Resultatet pr. tredje kvartal 2015 blir kr 3.235.000,- etter at tapsføringer frem til ultimo tredje kvartal, gevinst på anleggsmidler og skatt er bokført. Noe som er kr 1.066.000,- over budsjett, men kr. 2.450.000,- lavere enn på samme tid i 2014.

Vestre Slidre Sparebank har en kapitaldekning, kjernekapital- og ren kjernekapitaldekning på 20,87 % pr. tredje kvartal 2015.

Slidre, 15.10.2015

Styret for Vestre Slidre Sparebank


Marit O. Kvåle
styreleder


Embrik Før
nestleder


Normann Helle
styremedlem


Kaste Månrum Ødegaard
styremedlem


Peter Jankov
banksjef