



Vestre Slidre Sparebank

1.kvartal 2013

Kvartalsrekneskap.

KVARTALSRAPPORT FOR 1. KVARTAL 2013

Det har vært en nedgang i utlån på egen utlånsportefølje, samtidig har det vært en liten økning i innskudd etter årsskiftet. Likviditeten har i perioden vært god.

Etterspørselen etter lån og kreditter har vært på samme nivå som første kvartal 2012. Ved utgangen av første kvartal 2013 var det behandlet 119 saker behandla mot 116 for ett år siden. Til sammen er det innvilget 22,5 mill kr i lån, kreditter og garantier mot 56 mill for 1. kv. 2012. Av brutto utlån, kr 606,8 mill, utgjør næringslån 22,76 %. Brutto har utlån minket med 8,8 mill. kr, som utgjør en nedgang på 1,43 % fra 1.1. - 31.3. Samtidig har vår utlånsportefølje i Eika boligkreditt økt fra 11 millioner ved årsskifte til 18,1 mill i samme periode.

Innskudd har fra nyttår og frem til utgangen av mars økt marginalt med 1,8 mill. kr, noe som utgjør en vekst på 0,32 %.

Innskudd utgjør 91,74 % av utlån, noe som er en oppgang fra nyttår med 1,6 %. I tilsvarende periode i fjor var innskuddsdekningen 98,20 %

Banken hadde i første kvartal en likviditetsindikator 1 og 2 på henholdsvis 102 og 105 (inkludert bankens portefølje i Eika Boligkreditt). De samme tallene uten bankens sin portefølje i Eika boligkreditt var 105 og 108,2.

Provisjonen fra skadeforsikring er en god inntektskilde for banken, og pr. 31. mars 2013 hadde våre kunder en årlig forsikringspremie på 21,1 millioner i Eika skadeforsikring.

De samla driftsinntektene med beregnede renter for første kvartal utgjør kr 4.493.345 og driftsutgifter med beregnet renter utgjør kr 3.347.544. Resultat før skattekostnad og tap ble kr 1.145.801. Dette tilsvarer 0,68 % av gjennomsnittelig forvaltningskapital. Tilsvarende tall var for et år siden var 0,98 %. Resultatet ligger kr 697.000 under budsjettet for 1. kvartal.

Rentenetto, differansen mellom renteinntekter og rentekostnader, var på 3.656.864 millioner kroner i 1. kvartal 2013. Rentenetto utgjør 2,16 % mot budsjettet 2,34 %. Provisjonsinntektene utgjør 0,55 % mot budsjettet 0,60%. Driftskostnadene utgjør 1,98 % mot budsjettet 1,97 %.

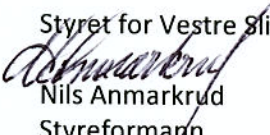
Styret har i første kvartal 2013 vurdert risikoen for tap på utlån, og har foretatt individuell nedskrivning på lån med 6.000 og tilbakeført gruppenedskrivning med 358.000. Konstatert tap utgjør kr 61.170,-. Totalt er det avsett kr 1.361.000,- som individuell tapsavsetning. Gruppenedskrivning utgjør kr 3 212 000,-

Bankene har fått tilbakeført tap på utlån i 1. kvartal 2013 med kr 309.642. Dette medfører at resultat av ordinær drift utgjør kr 1.055.443 som er kr 201.000 under budsjettet.

Vestre Slidre Sparebank har en kapitaldekning på 22,30 % pr. første kvartal 2013.

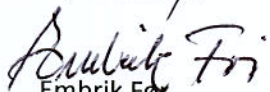
Slidre, 23.4.2013

Styret for Vestre Slidre Sparebank

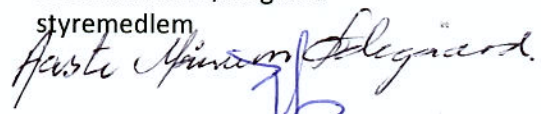

Nils Anmarkrud
Styreformann

Marit O. Kvåle
nestformann

Aaste Månunum Ødegaard
styremedlem


Embrik Før
styremedlem




Peter Jankov
banksjef

Vestre Slidre Sparebank

Perioderekneskap PR 31.03.2013

	Beløp i 1000 kr		
	2013 1.kv.	2012 1.kv.	2012 31.12.2012
Renteinntekter	6.720	6.812	27.245
Rentekostnader	3.063	3.024	11.743
Netto rente og kredittprovisjonsinntekter	3.657	3.788	15.502
Inntekter av aksjer	15	33	389
Provisjonsinntekter/og inntekter fra banktenester	990	884	4.039
Provisjonskostnader og kostnader ved banktenester	204	228	835
Netto verdiendr.og kurs gev	8	3	13
Andre driftsinntekter	26	27	121
Lønn og generelle adm. kostnader	2.390	2.036	9.647
Avskrivinger	60	73	278
Andre driftskostnader	895	794	3.323
Tap på utlån/Inngått på tap utlån	309	-413	910
Nedskrivning/gevinst på anleggsmidler	0	0	226
Resultat før skattekostnad	1.456	1.191	5.297
Skattekostnad	400	390	1.678
Resultat av ordinær drift etter skatt	1.056	801	3.619

EIENDELER.	31.03.2013	31.03.2012	31.12.2012
Konter og fordringer på sentralbanker	19.703	25.538	19.716
Utlån til og fordringer på kredittinstitusjoner	21.163	12.686	8.980
Utlån til og fordringer på kundar	606.815	560.452	615.635
Sum utlån før spesifiserte og uspesifiserte tapsavsetjingar	606.815	560.452	615.635
Nedskrivning på utlån	1.361	1.717	1.355
Gruppenedskrivning på utlån	3.212	3.450	3.570
Sum netto utlån og fordringar på kundar	602.242	555.285	610.710
Sum overtatte eiendeler	290	290	290
Sertifikater,obligasjoner	13.084	29.801	13.084
Aksjer	13.122	11.671	13.099
Eierinteresser i andre tilknyttede selskaper	450	450	450
Utsatt skattefordel/Andre immatrielle eiendeler	1.479	1.457	1.479
Varige driftsmidler	2.294	1.956	2.211
Andre eiendeler	283	219	67
Forskuddsbetalig og opptjente inntekter	1.433	1.657	1.315
SUM EIENDELER	675.543	641.010	671.401
GJELD OG EGENKAPITAL.	31.03.2013	31.03.2012	31.12.2012
Gjeld			
Gjeld til kredittinstitusjoner	25.625	580	25.597
Innskudd fra og gjeld til kundar	556.711	550.397	554.989
Annen gjeld	1.932	2.911	3.320
Påløpne kostnader og forskuddsbetalte innt.	3.890	3.819	1.121
Avsetninger til forpliktelser og kostnader	4.122	3.762	4.166
SUM GJELD	592.280	561.469	589.193
EGENKAPITAL			
Sparebankens fond	82.208	78.740	82.208
Udisponert overskudd	1.056	801	
Sum egenkapital	83.264	79.541	82.208
SUM GJELD OG EGENKAPITAL	675.544	641.010	671.401
Garantiansvar	7.639	7682	8.018

Slidre 23.04.2013


Nils Anmarkrud
Styreformann

Marit O. Kvåle
nestformann

Aaste Månnum Ødegaard
styremedlem

Embrik Før
styremedlem

Peter Jankov
banksjef



Marit Kvåle

