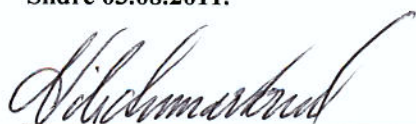


Vestre Slidre Sparebank

Perioderekneskap PR 30.06.2011

Beløp i 1000 kr	2011		2011	2010	2010
	1.kv.2011	2.kv. 2011	1/1-30/6	1/1-30/6	31.12.2010
Renteinntekter	6.209	6.392	12.601	12.408	25.523
Rentekostnader	2.546	2.588	5.135	5.076	10.451
Netto rente og kredittprovisjonsinntekter	3.663	3.804	7.466	7.332	15.072
Inntekter av aksjer	19	644	664	499	502
Provisjonsinntekter/og inntekter frå banktenester	1.011	1.106	2.117	1.845	4.024
Provisjonskostnader og kostnader ved banktenester	209	197	406	396	889
Netto verdiendr.og kurs gev	3	5	8	9	16
Andre driftsinntekter	38	34	71	274	411
Lønn og generelle adm. kostnader	2.045	1.793	3.838	3.589	8.115
Avskrivinger	116	116	233	516	602
Andre driftskostnader	847	619	1.466	1.595	3.019
Tap på utlån/Inngått på tap utlån	64	-343	-279	-691	1.540
Nedskrivning/gevinst på anleggsmidler	0	8	8	94	459
Resultat før skattekostnad	1.579	2.533	4.112	3.267	6.319
Skattekostnad	390	760	1.150	910	1.866
Resultat av ordinær drift etter skatt	1.189	1.773	2.962	2.357	4.453
Resultat hittil i år.	1.189	1.773	2.962	2.357	4.453
EIENDELER.	31.03.2011		30.06.2011	30.06.2010	31.12.2010
Kontanter og fordringer på sentralbanker	15.398		15.300	14.950	15.087
Utlån til og fordringer på kredittinstitusjoner	32.334		33.423	35.516	22.560
Utlån til og fordringer på kundar	526.179		531.324	516.754	530.674
Sum utlån før spesifiserte og uspesifiserte tapsavsetjing	526.179		531.324	516.754	530.674
Nedskrivning på utlån	3.091		2.073	5.275	3.576
Gruppenedskrivning på utlån	3.000		3.000	3.000	3.000
Sum netto utlån og fordringar på kundar	520.088		526.251	508.479	524.098
Sum overtatte eiendeler	290		290	290	290
Sertifikater,obligasjoner	31.966		26.966	37.539	32.899
Aksjer	10.426		11.680	10.292	10.419
Eierinteresser i andre tilknyttede selskaper	450		450	450	450
Utsatt skattefordel/Andre immatrielle eiendeler	1.418		1.375	1.673	1.461
Varige driftsmidler	2.163		2.172	1.750	2.236
Andre eiendeler	266		284	288	41
Forskuddsbetalt og opptjente inntekter	1.645		1.341	1.357	1.409
SUM EIENDELER.	616.445		619.533	612.584	610.950
GJELD OG EGENKAPITAL.	31.03.2011		30.06.2011	30.06.2010	31.12.2010
Gjeld.					
Gjeld til kredittinstitusjoner	766		570	1.007	744
Innskudd fra og gjeld til kundar	531.101		531.199	528.921	528.211
Annen gjeld	2.047		1.323	792	3.010
Påløpne kostnader og forskuddsbetalte innt.	3.253		5.390	5.507	896
Avsetninger til forpliktelser og kostnader	3.457		3.457	3.671	3.457
SUM GJELD.	540.624		541.940	539.898	536.318
EGENKAPITAL.					
Sparebankens fond	74.631		74.631	70.328	74.631
Utdisponert overskudd	1.189		2.962	2.357	
Sum egenkapital.	75.821		77.594	72.685	74.631
SUM GJELD OG EGENKAPITAL.	616.445		619.533	612.584	610.950
Garantiansvar	5.544		5.760	9.214	11.076


Slidre 03.08.2011.




Nils Anmarkrud, Formann



Marit Kvåle



Aaste Månåm Ødegaard



Embrik Før



KVARTALSRAPPORT FOR 2. KVARTAL 2011

Det har vore ein liten auke i innskot og i utlån etter årsskiftet. Likviditeten har vore god i heile perioda. Låneetterspørselen har vore omlag den same som for fyrste halvår 2010. Pr. 30.6. var 265 kredittsaker behandla mot 285 for eitt år sidan. Tilsaman er det innvilga 79 mill kr i lån og garantiar mot 59,4 for 1. halvår 2010.

Totalt har vi 7,3 mill i lån formidla til Terra Boligkreditt. Av brutto utlån, kr 531,3 mill, utgjer næringslån 25,4%.

Brutto utlån har auka med 0,7 mill. kr, som utgjer 0,12% frå 1.1. – 30.6. Innskota har auka med 3 mill. kr, som utgjer 0,6% for same periode.

Innskot utgjer 99% av utlån. Veksten i forvaltning utgjer 1,2% siste 12 mnd.

Renta på lån og innskot har vore uendra i 1. halvår.

Provisjon frå skadeforsikring er ei god inntektskjelde for banken. Pr 30. juni hadde kundane våre ein total årleg forsikringspremie på 18,4 mill. kr til Terra.

Dei samla driftsinntektene med berekna renter for fyrste halvår utgjer kr 15.462.000 og driftsutgifter med berekna renter utgjer kr 11.078.000 Resultat før skattekostnad og tap blir kr 4.384.000. Dette svarar til 1,43% av gjennomsnittleg forvaltningskapital. Tilsvarande tal var for eit år sidan 1,28%. Resultatet ligg kr 748.000 over budsjettet for 1. halvår. Rentenetto utgjer 2,43% mot budsjettet 2,56%. Provisjonsinntektene utgjer 0,69% mot budsjettet 0,65%. Driftskostnadene utgjer 1,80% mot budsjettet 1,99%. Tap på utlån utgjer kr 279.000 mot budsjettet kr 750.000.. Gevinst på anleggsmidlar, kr 8.000 gjer at resultat av ordinær drift utgjer kr 2.962

2.962.000, som er kr 876.000 over budsjettet.


Styret har vurdert risikoen for tap på utlån, og har føreteke individuell nedskreving på lån med 1.117.000 og tilbakeført kr 2.620.000. Konstatert tap utgjer kr 1.784.366. Totalt er det avsett kr 2.073.000 som individuell tapsavsetning pr. 30.6.11.

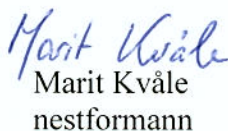
Gruppenedskriving utgjer kr 3.000.000.


Kapitaldekninga er på 21,52%.


Slidre, 03.08.2011


Styret for Vestre Slidre Sparebank


Nils Anmarkrud
Styreformann


Marit Kvåle
nestformann


Aaste Månnum Ødegaard
styremedlem


Embrik Før
styremedlem


Ole S. Skaran
banksjef